

KUUSAMON KOTISEUTUMUSEON VANTTUUT



Kierreraita-aloitus

Resoria 2o / 1n
37 krs

Peukalokiila

Kirjoneuletta

Leveä nauhakavennus

TARVIKKEET:

Villalankaa kahta eri väriä, esim. Nalle
Sukkapuikot, kokoa 3

ALOITUS:

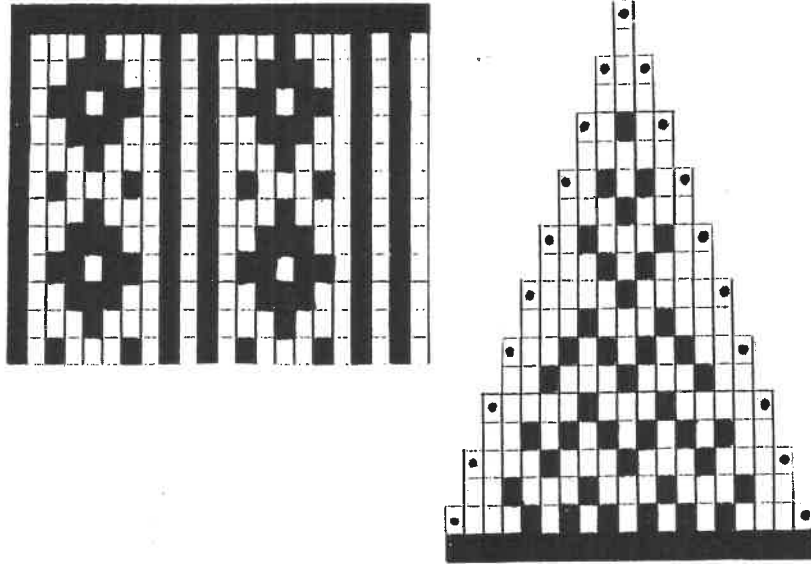
Luo 60 silmukkaa joka toinen toisella värillä ja tee
kierreraita-aloitus

RESORI:

Tee 2o / 1n resoria 37 kerrosta ja raidoita kuvan mukaan

KIRJONEULE:

Aloita kirjoneule oheisen mallikerran mukaan

**PEUKALOKIILA:**

Aloita peukalokiilan neulominen samanaikaisesti kirjoneuleen kanssa oheisen ohjeen mukaan (lisäykset on merkitty pisteellä)

Vasemmassa kädessä kiila tulee 2. puikon loppuun ja oikeassa 3. puikon alkuun (alkulanganpää jää täten käden ulkosyrjälle)

Oikea: neulo 3. puikon alusta 2 silmukkaa, neulo toisen ja kolmannen silmukan välinen lanka uudeksi silmukaksi, neulo välikerros, seuraavalla kerroksella lisää kaksi silmukkaa ohjeen mukaan, taas välikerros ja seuraavalla lisätään kaksi silmukkaa. Jatka näin kunnes silmukoita on lisätty 19. Neulo sitten yksi kerros sileää neuletta ja siirrä kiilan 19 silmukkaa hakaneulalle tai erilliselle langalle odottamaan peukalon neulomista.

KIRJONEULE:

Neulo kirjoneuletta kunnes pikkusormi peittyy.

KÄRKIKAVENNUS:

Neulo 1. ja 3. puikon alussa 2 silmukkaa takareunoista oikein yhteen tummalla värillä.

Neulo 2. ja 4. puikon lopussa toiseksi ja kolmanneksi viimeinen silmukka etureunoista oikein yhteen tummalla värillä ja viimeinen silmukka oikein vaalealla värillä.

Kun jäljellä on kuusi silmukkaa (4 tummaa ja 2 vaaleaa), päättele ne yhteen.

PEUKALO:

Neulo peukalo 20 silmukalla (19 + 1 ylimääräinen)

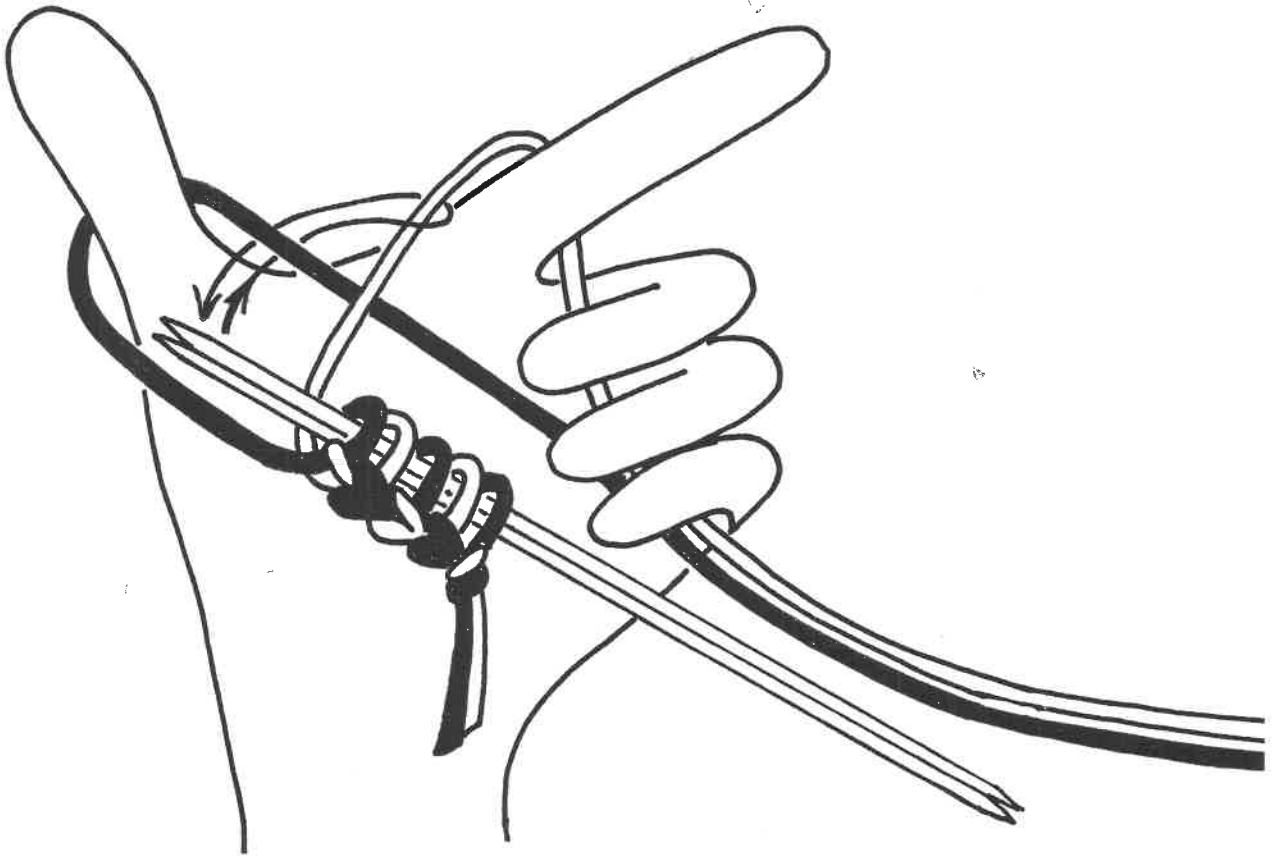
kolmella puikolla sileää neuletta kunnes puolet kynnestä on enää näkyvissä. Tee kärkikavennus joka puikon alussa kaksi silmukkaa yhteen kunnes jäljellä kuusi silmukkaa ja päättele ne yhteen.

KIERRERAITA-ALOITUS VANTTUUSEEN TAI SUKKAAN

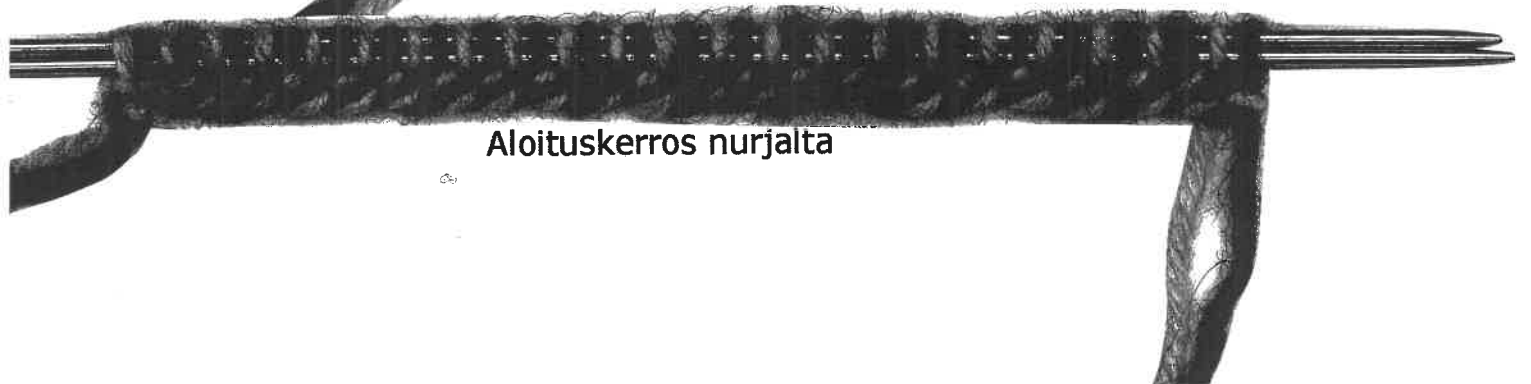
Tekniikka on Määttälän seudun perinnetyötä, jota Martta Mursu opetti Taimi Pitkäselle. Aloitusta käytetään vantuusen ja sukkaan. Se on kivasti joustava ja koristeellinen.

TARVIKKEET: Villalankaa
Sukkapuikot

ALOITUS: Luo silmukat joka toinen toisella värillä kuten kuvassa.



Aloituserros oikealta



Aloituserros nurjalta

1. KERROS: Neulo nurja kierreraita kerros siten, että silmukoiden värit menevät päinvastoin kuin edellisellä kerroksella.

Kierreraita:

- nosta langat työn oikealle puolelle puikkojen välistä
- neulo nurjaa
- vaihda lankoja aina samaan suuntaan
- langat on pidettävä löysällä, työ on paras pitää pöydällä tai sylissä, jotta puikot ei pääse putoilemaan
- siirrä langat takaisin työn taakse

2. KERROS: Neulo oikeaa koko kerros vaalealla värillä.

3. KERROS: Neulo joustinneuletta joko 2 oikein / 2 nurin tai 2 oikein / 1 nurin.

Neulo resoria haluttu määrä.

